

Kính gửi: Trung tâm quản lý Công thông tin điện tử tỉnh Đắk Lắk.

Ngày 04/7/2019 Chi cục Chăn nuôi và Thú y nhận được Công văn số 35/CTTĐT-BBT ngày 02/7/2019 của Trung tâm công thông tin điện tử tỉnh Đắk Lắk về việc đề nghị trả lời đơn thư của ông La Quang Vinh. Chi cục Chăn nuôi và Thú y tỉnh Đắk Lắk có ý kiến như sau:

Chi cục Chăn nuôi và Thú y đã chỉ đạo và phối hợp với Trạm Chăn nuôi và Thú y (CNTY) huyện Ea Súp về kiểm tra, xác minh những nội dung nêu trong đơn của ông La Quang Vinh tại thôn 10, xã Ea Lê, huyện Ea Súp (có báo cáo bằng văn bản của trạm Chăn nuôi và Thú y huyện Ea Súp), qua kiểm tra, xác minh cho thấy:

- Tại thôn 10 xã Ea Lê không có chủ hộ tên La Quang Vinh như trong đơn đã nêu. Qua liên lạc theo số điện thoại (0963.085.285) ghi trong đơn, ông La Quang Vinh là con trai của ông La Đức Thọ (thôn 10 xã Ea Lê, huyện Ea Súp) và hiện ông Vinh đang cư trú và làm việc tại số nhà 718, đường số 02, phường 13, quận 6, thành phố Hồ Chí Minh.

- Qua làm việc với hộ ông La Đức Thọ, thực tế nhà ông Thọ có nuôi 12 con lợn (01 con lợn Nái và 11 con lợn thịt), ngày 11/6/2019 lợn có biểu hiện bị bệnh (lợn bỏ ăn, tiêu chảy...) và chết 01 con lợn thịt khoảng 25kg, gia đình ông Thọ đã báo với Ban thú y xã Ea Lê và trạm Chăn nuôi và Thú y huyện Ea Súp, trạm CNTY đã cử cán bộ kỹ thuật xuống kiểm tra (ngghi ngờ lợn bị bệnh DTLCP) và tiến hành lấy mẫu gửi về Chi cục Thú y vùng 5 để xét nghiệm; đồng thời tại thời điểm kiểm tra trạm CNTY huyện Ea Súp có lập biên bản làm việc với hộ ông La Đức Thọ và biên bản lấy mẫu, cấp thuốc sát trùng cho hộ ông Thọ và hướng dẫn tiêu độc, khử trùng chuồng trại, môi trường chăn nuôi và chôn lấp 01 con lợn thịt đã bị chết theo quy định tại Thông tư số 07/2016/TT-BNNPTNT ngày 31/5/2016 của Bộ Nông nghiệp và Phát triển nông thôn quy định về phòng, chống dịch bệnh động vật trên cạn.

- Chiều ngày 12/6/2019 trạm CNTY huyện Ea Súp nhận được kết quả xét nghiệm tại Thông báo số 231/TYV5-TH của Chi cục Thú y vùng 5, kết quả mẫu cho thấy: Không phát hiện vi rút Dịch tả lợn Châu Phi và vi rút gây bệnh Tai

xanh chủng Trung Quốc và chủng Châu Âu trên mẫu xét nghiệm (Kết quả xét nghiệm chỉ có giá trị trên mẫu nhận). Trạm gửi thông báo kết quả cho chính quyền địa phương và hộ ông La Đức Thọ, hướng dẫn theo dõi đàn lợn và tích cực chăm sóc để tăng sức đề kháng cho đàn lợn.

- Trả lời nội dung trong đơn ông La Quang Vinh:

Nội dung1: Kết quả xét nghiệm tại Thông báo số 231/TYV5-TH của Chi cục thú y Vùng 5, không phát hiện vi rút gây bệnh DTLCP như nghi ngờ trước đó, nhưng sau thời gian đó lợn của gia đình ông vẫn có biểu hiện bệnh và chết.

Trả lời: Căn cứ vào kết quả xét nghiệm tại Thông báo số 231/TYV5-TH của Chi cục thú y Vùng 5: *Nguyên nhân lợn chết không phải do bệnh DTLCP và bệnh Tai xanh mà có thể chết do kể phát với bệnh truyền nhiễm khác (Tụ huyết trùng, Dịch tả lợn cổ điển, Phó thương hàn,...) hoặc các bệnh thông thường khác trên lợn.*

Nội dung2: Các hộ chăn nuôi lợn cách nhà ông Vinh từ 1,5-2,0 km có lợn chết và tiêu hủy không cần lấy mẫu xét nghiệm. Tuy nhiên ông Vinh không cung cấp tên, tuổi và địa chỉ cụ thể của các hộ có lợn bị tiêu hủy mà không cần lấy mẫu xét nghiệm nên cơ quan chuyên ngành thú y không xác định được có hay không sự việc ông Vinh đã nêu trong đơn.

Trả lời: Trên địa bàn xã Ea Lê, huyện Ea Súp, hộ ông La Đức Thọ, thôn 10 và hộ Cao Xuân Xuyên, thôn 11 là những hộ đầu tiên trên địa bàn xã có lợn nghi mắc bệnh DTLCP và được lấy mẫu cùng ngày 11/6/2019. Ngày 12/6/2019 Chi cục Thú y Vùng 5 có phiếu trả lời kết quả: (hộ ông La Đức Thọ, Thông báo số 231/TYV5-TH, kết quả mẫu cho thấy: Không phát hiện vi rút Dịch tả lợn Châu Phi và vi rút gây bệnh Tai xanh chủng Trung Quốc và chủng Châu Âu trên mẫu xét nghiệm; hộ Cao Xuân Xuyên, Thông báo số 232/TYV5-TH, kết quả mẫu cho thấy: Mẫu xét nghiệm dương tính (+) với vi rút DTLCP).

Theo quy định tại Công văn số 687/TY-DT ngày 19/4/2019 của Cục Thú y về việc điều chỉnh hướng dẫn lấy mẫu xét nghiệm giám sát bệnh DTLCP. Trong đó tại điểm b khoản 1 có nội dung: Lấy mẫu để tổ chức phòng, chống bệnh DTLCP như sau:

Tại địa phương có tổng đàn lớn, có mật độ chăn nuôi lợn cao, đã và đang có bệnh DTLCP xảy ra trên diện rộng: Chỉ cần lấy mẫu tại hộ, gia trại, trang trại, cơ sở chăn nuôi (gọi chung là cơ sở nuôi lợn) đối với địa phương cấp xã lần đầu tiên có bệnh DTLCP. Đối với các cơ sở nuôi lợn khác trong cùng địa bàn cấp xã đó (đã có kết quả dương tính với bệnh DTLCP) mà nghi mắc bệnh DTLCP thì không nhất thiết phải lấy mẫu xét nghiệm, thực hiện ngay việc tiêu hủy lợn, sản phẩm lợn, hỗ trợ và xử lý ổ dịch theo qui định.

Nội dung 3: Lợn của gia đình ông bị chết thì xử lý như thế nào? Ngoài việc vớt xuống kênh mương.

Trả lời:

Căn cứ Luật Thú y số 79/2015/QH13 ngày 19/6/2015. Tại điểm b khoản 1 Điều 25 của Luật Thú y quy định về việc xử lý ổ dịch bệnh động vật trên cạn: Theo đó nghiêm cấm: ***Không giết mổ, mua bán, vớt động vật mắc bệnh, có dấu hiệu mắc bệnh, động vật chết, sản phẩm động vật mang mầm bệnh ra môi trường.***

- Khi có kết quả xét nghiệm dương tính với các bệnh truyền nhiễm buộc phải tiêu hủy theo quy định thì sẽ được hỗ trợ kinh phí (Danh mục các bệnh động vật trên cạn phải công bố dịch được quy định tại Phụ Lục 01 của Thông tư số 07/2016/TT-BNNPTNT ngày 31/5/2016).

- Trường hợp kết quả xét nghiệm âm tính (-) với các bệnh truyền nhiễm trên lợn theo quy định mà phát hiện lợn mắc bệnh chết chưa rõ nguyên nhân, chết do các bệnh thông thường khác trên lợn, thì cũng phải thực hiện tiêu hủy theo đúng quy định tại Phụ lục 06 của Thông tư số 07/2016/TT-BNNPTNT ngày 31/5/2016 của Bộ Nông nghiệp và PTNT nhưng không được hỗ trợ về kinh phí (Các bệnh nằm ngoài Danh mục bệnh động vật trên cạn phải công bố dịch được quy định tại Phụ Lục 01 của Thông tư số 07/2016/TT-BNNPTNT ngày 31/5/2016); Không được vớt xác lợn ra các kênh, mương làm ảnh hưởng môi trường.

Như vậy trong quá trình thực thi nhiệm vụ về phòng, chống dịch bệnh động vật trên địa bàn quản lý, trạm Chăn nuôi và Thú y huyện Ea Súp đã thực hiện đúng chức năng, nghĩa vụ, quyền hạn theo quy định của pháp luật.

Trên đây là ý kiến về chuyên môn của Chi cục Chăn nuôi và Thú y, đề nghị Trung tâm công thông tin điện tử tỉnh Đắk Lắk tổng hợp báo cáo theo quy định./.

Nơi nhận:

- Như kính gửi;
- LĐ Chi cục;
- Trạm CNTY huyện Ea Súp;
- Lưu: VT, DT.

**PHÓ CHI CỤC TRƯỞNG
PHỤ TRÁCH**


Thủy Lệ Vũ

THÔNG BÁO
Kết quả xét nghiệm

Chi cục Thú y vùng V thông báo kết quả xét nghiệm được thực hiện tại Trạm Chẩn đoán xét nghiệm bệnh Động vật (trực thuộc Chi cục Thú y vùng V) như sau:

Tên khách hàng: Chi cục Chăn nuôi và Thú y Đắk Lắk

Địa chỉ: Số 105 Lê Thị Hồng Gấm, thành phố Buôn Ma Thuột, tỉnh Đắk Lắk.

Thông tin mẫu:

Tên chủ hộ: La Đức Thọ

Nơi lấy mẫu: Thôn 10, xã Ea Lê, huyện Ea Súp, tỉnh Đắk Lắk.

Loại động vật được lấy mẫu: Lợn; Loại mẫu: Máu.

Số lượng mẫu: 01 mẫu (03 mẫu gộp 01 mẫu xét nghiệm).

Số mẫu xét nghiệm: 01 mẫu.

Ngày lấy mẫu: Ngày 11 tháng 6 năm 2019.

Ngày nhận mẫu: Ngày 11 tháng 6 năm 2019.

Chỉ tiêu xét nghiệm:

1. Phát hiện vi rút Dịch tả lợn Châu Phi; Phương pháp xét nghiệm: Realtime RT-PCR; Ký hiệu phương pháp: V5-03.39;

2. Phát hiện vi rút gây bệnh Tai xanh (PRRS) chùng (Trung Quốc, Châu Âu); Phương pháp xét nghiệm: Realtime RT-PCR; Ký hiệu phương pháp: V5-03.05.

Ghi chú: Phát hiện vi rút Dịch tả lợn Châu Phi trước, nếu mẫu âm tính thực hiện phát hiện vi rút gây bệnh Tai xanh.

Kết quả:

1. Không phát hiện vi rút Dịch tả lợn Châu Phi trên mẫu xét nghiệm;

2. Không phát hiện vi rút gây bệnh Tai Xanh chùng Trung Quốc và chùng Châu Âu trên mẫu xét nghiệm.

(Chi tiết xem phiếu kết quả xét nghiệm số: 05/19/151.CĐXN của Trạm Chẩn đoán xét nghiệm bệnh Động vật)./.

Nơi nhận:

- Chi cục CN&TY Đắk Lắk;
- Lưu: VT, Dịch tễ, Kế toán.



Biểu mẫu số: BM.STTT.22.01

Số soát xét: 03.02713



CHI CỤC THỦ Y VÙNG V

TRẠM CHẨN ĐOÁN XÉT NGHIỆM BỆNH ĐỘNG VẬT

Địa chỉ: Số 36, Phạm Hùng, phường Tân An, thành phố Buôn Ma Thuột, tỉnh Đắk Lắk.

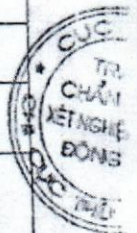
Điện thoại: 0262. 3877793

PHIẾU KẾT QUẢ XÉT NGHIỆM

Số phiếu kết quả xét nghiệm: 05/19/151.CDXN

trang: 1/2


Tên khách hàng: Bộ phận một cửa - Phòng Tổng hợp		Số ĐKXN: 05/19/151
Địa chỉ khách hàng: Số 36 – Phạm Hùng – Phường Tân An – Tp. Buôn Ma Thuột – Đắk Lắk		
Điện thoại: 0262 3877795		Fax: 0262 3877794
Loại mẫu: Máu	Loài vật được lấy mẫu: Lợn	
Số lượng mẫu: 01 mẫu (03 mẫu gộp 01 mẫu xét nghiệm)		
Ký hiệu mẫu: 01		
Tình trạng mẫu khi nhận: Đạt yêu cầu xét nghiệm		
Ngày lấy mẫu: Ngày 11 tháng 6 năm 2019	Người lấy mẫu: Không có thông tin	
Ngày, giờ nhận mẫu: 15 ^h 30 ^p ngày 11/6/2019	Người nhận: Bộ phận nhận mẫu	
Chỉ tiêu xét nghiệm: 1. Phát hiện vi rút Dịch tả lợn Châu Phi; Phương pháp xét nghiệm Realtime RT-PCR; Ký hiệu phương pháp: V5-03.39. 2. Phát hiện vi rút gây bệnh Tai xanh (PRRS) chủng Trung Quốc và chủng Châu Âu; Phương pháp xét nghiệm Realtime RT-PCR; Ký hiệu phương pháp: V5-03.05 (*).		
Ghi chú: - Phát hiện vi rút Dịch tả lợn Châu Phi trước; - Mẫu âm tính với vi rút Dịch tả lợn Châu Phi phát hiện vi rút gây bệnh Tai xanh.		
Ngày phân tích: Ngày 12/6/2019		
Kết quả: 1. Không phát hiện vi rút Dịch tả lợn Châu Phi trên mẫu xét nghiệm; 2. Không phát hiện vi rút gây bệnh Tai Xanh chủng Trung Quốc và chủng Châu Âu trên mẫu xét nghiệm.		



Ngày 12 tháng 6 năm 2019
BỘ PHẬN XÉT NGHIỆM
(Ký, ghi rõ họ tên)

Võ Nguyễn Thạch Anh

Ngày 12 tháng 6 năm 2019
TRƯỞNG TRẠM



Đặng Mạnh Hùng



Phiếu mẫu số: BM.STTT.22.01

Số soát xét: 03.02718

CHI CỤC THỦ Y VÙNG V

TRẠM CHẨN ĐOÁN XÉT NGHIỆM BỆNH ĐỘNG VẬT

Địa chỉ: Số 36, Phạm Hùng, phường Tân An, thành phố Buôn Ma Thuột, tỉnh Đắk Lắk.

Điện thoại: 0262 3877793

PHIẾU KẾT QUẢ XÉT NGHIỆM

Số ĐKXN: 05/19/151

trang: 2/2

Số phiếu kết quả thử nghiệm: 05/19/151.CĐXN

KHM	Số nhận diện	Phương pháp XN	Kết quả	Ghi chú
01	01	V5-03.39	Âm tính (-)	Vi rút Dịch tả lợn Châu Phi
		V5-03.05(*)	Âm tính (-)	Vi rút gây bệnh Tai xanh chùng Châu Âu
			Âm tính (-)	Vi rút gây bệnh Tai xanh chùng Trung Quốc


Ghi chú: (*) - Các chỉ tiêu được công nhận TCVN ISO/IEC 17025:2007.

- Các chỉ tiêu được chứng nhận đăng ký hoạt động thử nghiệm.


Kết quả chỉ có giá trị trên mẫu thử nghiệm. Việc sao chép Kết quả này chỉ có giá trị khi được sao chép toàn bộ, và không có giá trị nếu chỉ sao chép một phần./.

BỘ PHẬN XÉT NGHIỆM

(Ký, ghi rõ họ tên)


Võ Nguyễn Thạch Anh

TRƯỞNG TRẠM



Đặng Mạnh Hùng

THÔNG BÁO
Kết quả xét nghiệm

Chi cục Thú y vùng V thông báo kết quả xét nghiệm được thực hiện tại Trạm Chẩn đoán xét nghiệm bệnh Động vật (trực thuộc Chi cục Thú y vùng V) như sau:

Tên khách hàng: Chi cục Chăn nuôi và Thú y Đắk Lắk

Địa chỉ: Số 105 Lê Thị Hồng Gấm, thành phố Buôn Ma Thuột, tỉnh Đắk Lắk.

Thông tin mẫu:

Tên chủ hộ: Cao Xuân Xuyên

Nơi lấy mẫu: Thôn 11, xã Ea Lê, huyện Ea Súp, tỉnh Đắk Lắk.

Loại động vật được lấy mẫu: Lợn; Loại mẫu: Máu.

Số lượng mẫu: 01 mẫu (03 mẫu gộp 01 mẫu xét nghiệm).

Số mẫu xét nghiệm: 01 mẫu.

Ngày lấy mẫu: Ngày 11 tháng 6 năm 2019.

Ngày nhận mẫu: Ngày 11 tháng 6 năm 2019.

Chỉ tiêu xét nghiệm:

1. Phát hiện vi rút Dịch tả lợn Châu Phi; Phương pháp xét nghiệm: Realtime RT-PCR; Ký hiệu phương pháp: V5-03.39;

2. Phát hiện vi rút gây bệnh Tai xanh (PRRS) chủng (Trung Quốc, Châu Âu); Phương pháp xét nghiệm: Realtime RT-PCR; Ký hiệu phương pháp: V5-03.05.

Ghi chú: Phát hiện vi rút Dịch tả lợn Châu Phi trước, nếu mẫu âm tính thực hiện phát hiện vi rút gây bệnh Tai xanh.

Kết quả:

Mẫu xét nghiệm dương tính (+) với vi rút Dịch tả lợn Châu Phi.

(Chi tiết xem phiếu kết quả xét nghiệm số: 05/19/152.CĐXN của Trạm Chẩn đoán xét nghiệm bệnh Động vật)./.

Nơi nhận:

- Chi cục CN&TY Đắk Lắk;
- Lưu: VT, Dịch tễ, Kế toán.

CHI CỤC TRƯỞNG


Lê Chí Kiên

Biểu mẫu số: BM.STTT.22.01

Số soát xét: 03.02718



CHI CỤC THÚ Y VÙNG V

TRẠM CHẨN ĐOÁN XÉT NGHIỆM BỆNH ĐỘNG VẬT

Địa chỉ: Số 36, Phạm Hùng, phường Tân An, thành phố Buôn Ma Thuột, tỉnh Đắk Lắk.

Điện thoại: 0262. 3877793

PHIẾU KẾT QUẢ XÉT NGHIỆM

Số phiếu kết quả xét nghiệm: 05/19/152.CDXN

trang: 1/2

Tên khách hàng: Bộ phận một cửa - Phòng Tổng hợp		Số ĐKXN: 05/19/152
Địa chỉ khách hàng: Số 36 – Phạm Hùng – Phường Tân An – Tp. Buôn Ma Thuột – Đắk Lắk		Điện thoại: 0262 3877795
Loại mẫu: Máu		Loài vật được lấy mẫu: Lợn
Số lượng mẫu: 01 mẫu (03 mẫu gộp 01 mẫu xét nghiệm)		
Ký hiệu mẫu: 01		
Tình trạng mẫu khi nhận: Đạt yêu cầu xét nghiệm		
Ngày lấy mẫu: Ngày 11 tháng 6 năm 2019	Người lấy mẫu: Không có thông tin	
Ngày, giờ nhận mẫu: 15 ^h 30 ^p ngày 11/6/2019	Người nhận: Bộ phận nhận mẫu	
Chỉ tiêu xét nghiệm:		
1. Phát hiện vi rút Dịch tả lợn Châu Phi; Phương pháp xét nghiệm Realtime RT-PCR; Ký hiệu phương pháp: V5-03.39.		
2. Phát hiện vi rút gây bệnh Tai xanh (PRRS) (chủng Trung Quốc và chủng Châu Âu); Phương pháp xét nghiệm Realtime RT-PCR; Ký hiệu phương pháp: V5-03.05 (*).		
Ghi chú: - Phát hiện vi rút Dịch tả lợn Châu Phi trước; - Mẫu âm tính với vi rút Dịch tả lợn Châu Phi phát hiện vi rút gây bệnh Tai xanh.		
Ngày phân tích: Ngày 12/6/2019		
Kết quả: Mẫu xét nghiệm dương tính (+) với vi rút Dịch tả lợn Châu Phi.		



Ngày 12 tháng 6 năm 2019

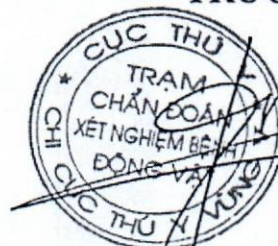
BỘ PHẬN XÉT NGHIỆM

(Ký, ghi rõ họ tên)

Võ Nguyễn Thạch Anh

Ngày 12 tháng 6 năm 2019

TRƯỞNG TRẠM



Dặng Mạnh Hùng

Biểu mẫu số: BM.STTT.22.01

Số soát xét: 03.02718



CHI CỤC THỦ Y VÙNG V

TRẠM CHẨN ĐOÁN XÉT NGHIỆM BỆNH ĐỘNG VẬT

Địa chỉ: Số 36, Phạm Hùng, phường Tân An, thành phố Buôn Ma Thuột, tỉnh Đắk Lắk.

Điện thoại: 0262 3877793

PHIẾU KẾT QUẢ XÉT NGHIỆM

Số ĐKXN: 05/19/152

trang: 2/2

Số phiếu kết quả thử nghiệm: 05/19/152.CĐXN

KHM	Số nhận diện	Phương pháp XN	Kết quả	Ghi chú
01	01	V5-03.39	Dương tính (+)	Vi rút Dịch tả lợn Châu Phi
		V5-03.05(*)	Không xét nghiệm	Vi rút gây bệnh Tai xanh chùng Châu Âu
			Không xét nghiệm	Vi rút gây bệnh Tai xanh chùng Trung Quốc

Ghi chú: (*) - Các chỉ tiêu được công nhận TCVN ISO/IEC 17025:2007.

- Các chỉ tiêu được chứng nhận đăng ký hoạt động thử nghiệm.

Kết quả chỉ có giá trị trên mẫu thử nghiệm. Việc sao chép Kết quả này chỉ có giá trị khi được sao chép toàn bộ; và không có giá trị nếu chỉ sao chép một phần./.

BỘ PHẬN XÉT NGHIỆM

(Ký, ghi rõ họ tên)

Võ Nguyên Thạch Anh

TRƯỞNG TRẠM



Đặng Mạnh Hùng